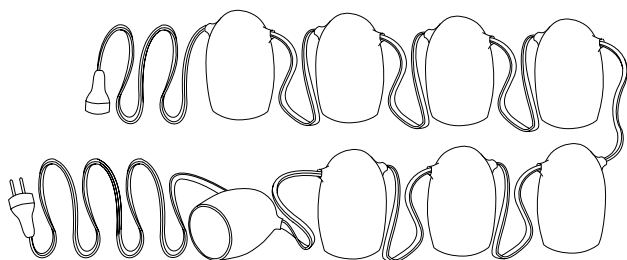


Welteeree[®]
stringlight



PRODUCT MANUAL

STRINGLIGHT (NL)

by Floris Schoonderbeek

Gefeliciteerd met de aankoop van de Stringlight.

De Stringlight kan zowel binnen als buiten gebruikt worden. Wij adviseren u een matte of diffuse lamp te gebruiken met een warme kleurtemperatuur (2700K).

Waarschuwing:

- Wanneer er lampen kapot zijn of ontbreken is er risico op een elektrische schok.
- Het is niet toegestaan een fitting te vervangen.
- De Stringlight mag niet worden aangesloten wanneer deze zich nog in de doos bevindt.
- Houd de Stringlight, buiten het bereik van kinderen.
- Als de externe kabel van het armatuur beschadigd is, mag deze alleen door een bevoegd persoon vervangen worden om gevaar te voorkomen.
- Zorg ervoor dat er in elke fitting een lamp geplaatst is.
- Vervang geen lampen wanneer de Stringlight is aangesloten.

SPECIFICATIONS

Materiaal / Material / Material
Mondgeblazen glas, prikkabel

Mouth blown glass, flat cable

Mundgeblasene Glaskörper, flexiblen Kabel

Kleur / Color / Farben
Opaal, Roze, Groen, Oranje, Licht-groen

Let op: dit product wordt handge-maakt. Hierdoor kunnen kleurverschillen voorkomen, een charme van het product.

(ENG)

Congratulations on your purchase of the Stringlight.

The Stringlight is designed for both indoor and outdoor use. We recommend using a diffuse lightbulb with a warm colour temperature (2700K).

Warnings:

- *Do not use if lamps are broken or missing because of risk of electric shock.*
- *It is not allowed to replace a lamp socket.*
- *The Stringlight should not be connected while it is still in the box.*
- *Keep out of reach of children for safety reasons.*
- *If the external cable of the lighting fixture is damaged, it should exclusively be replaced by a qualified professional.*
- *Ensure that all lamp sockets are fitted with a lamp.*
- *Do not remove or insert lamps while the Stringlight is connected to power.*

Opal, Pink, Green, orange, Light Green

Note: this product is handmade. Color differences may occur, a charm of the product.

Opal, Pink, Grün, Orange, Hellgrün

Hinweis: Dieses Produkt ist handgefertigt. Farbunterschiede können auftreten und sind ein Charme des Produktes.

Afmetingen / Dimensions / Abmessungen

Kapje / Cap / Glaskörper:
15 cm x ø 10 cm

Snoer / Cord / Kabel aus Gummi

(DE)

Herzlichen Glückwunsch zum Kauf einer Stringlight.

Die Stringlight ist sowohl für den Innen- als auch den Außenbereich einsetzbar. Wir empfehlen die Verwendung von diffusen Leuchtmitteln mit einer warmen Lichtfarbe (2700 K).

Warnungen:

- Es besteht die Gefahr eines elektrischen Schocks, wenn die Lampen defekt sind oder fehlen.
- Es ist nicht erlaubt, die Fassungen auszutauschen.
- Die Stringlight sollte nicht im Versandkarton in Betrieb genommen werden.
- Aus Sicherheitsgründen darf die Stringlight nicht in die Hände von Kindern gelangen.
- Falls das flexible Kabel dieser Leuchte beschädigt ist, sollte es ausschließlich von einer qualifizierten Fachkraft ausgetauscht werden, um eine Gefährdung zu vermeiden.
- Stellen Sie sicher, dass alle Lampenfassungen mit einer Lampe ausgestattet sind.
- Die Lampen nicht entfernen oder einsetzen, während die Stringlight an die Stromversorgung angeschlossen ist.

Length / Length / Länge: 12 m

Gewicht / Weight / Gewicht
6 kg / 13.2 lbs

Specificaties / Specifications / Spezifikationen

Prikkabel / Flat cable / Kabel:
220-240 V, 50-60 Hz, Class II, IP44

Fitting / Socket / Fassung: E27 Max 15W

Toegepaste normen / Applied standards / Angewandte Normen
EN-IEC 60598-1:2015,
EN-IEC 60598-2-20:2015
EN-IEC 62493

Gebruiksaanwijzing:

1. Hang de Stringlight voorzichtig met twee personen op aan minimaal vijf ophangpunten of span eerst een staalkabel en hang de stringlight hieraan op. Zorg dat de kabel goed stevig hangt. Indien uw Stringlight buiten hangt, houd dan rekening met de wind waardoor de Stringlight kan gaan bewegen.

Let op: hang de Stringlight niet zonder vier andere ophangpunten te gebruiken aan de haak. De haak kan hierdoor kapot gaan.

2. Draai de acht lampen in de fittingen (fitting E27).

3. Steek de stekker in het stopcontact en geniet van het sfeervolle, feestelijke licht.

Instructions:

1. With two people, hang and attach the Stringlight to at least five suspension points, or span a steel cable and attach the Stringlight to this cable. Make sure the cable is securely fastened. If your Stringlight hangs outside, please keep the wind in mind. The lampshades could move and break.

Note: do not hang the Stringlight on the hook without using four other suspension points. This can cause the hook to break.

2. Insert the eight light bulbs into the sockets (E27).

3. Insert the plug into the socket and enjoy the cheerful lights.

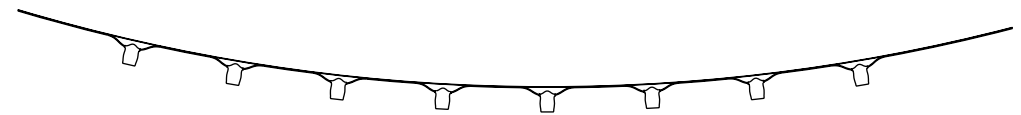
Anleitung:

1. Hängen Sie die Stringlight vorsichtig mit mindestens zwei Personen auf. Befestigen Sie diese entweder mit fünf Aufhängepunkten direkt am Kabel, oder spannen sie erst ein Stahlkabel an dem Sie die Stringlight im Anschluss mehrfach befestigen. Stellen Sie sicher, dass das Kabel gut befestigt ist. Falls Ihre Stringlight draußen hängt, beachten Sie bitte, dass Wind die Lampenschirme zum schaukeln bringen können. Vermeiden Sie das die Lampenschirme an einander schlagen, da diese ansonsten zerbrechen könnten.

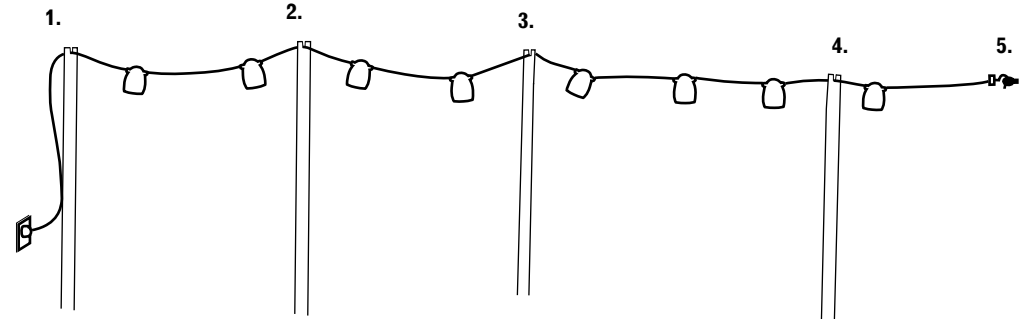
2. Drehen Sie die acht Leuchtmittel in die Fassungen (E27).

3. Stecken Sie den Stecker in die Steckdose, und genießen Sie die stimmungsvolle Beleuchtung.

Staal kabel / Steel cable / Stahlkabel



Ophangpunten / Suspension points / Aufhängepunkte



EG Verklaring van Overeenstemming

Weltevre verklaart dat de stringlight voldoet aan de volgende richtlijnen:
· Low Voltage Directive 2014/35/EG
· Electromagnetic Compatibility Directive (EMC) 2014/30/EG
· Restriction of Hazardous Substances (RoHS) Directive 2011/65/EG

EC Declaration of Conformity

Weltevre declares that the Stringlight complies with the following directives:
· Low Voltage Directive 2014/35/EG
· Electromagnetic Compatibility Directive (EMC) 2014/30/EG
· Restriction of Hazardous Substances (RoHS) Directive 2011/65/EG

EU Konformitätserklärung

Weltevre erklärt, dass die Stringlight in Übereinstimmung ist, mit den grundlegenden Anforderungen der folgende Richtlinien:
· Niederspannungsrichtlinie 2014/35/EU
· Elektromagnetische Verträglichkeit Richtlinie (EMV) 2014/30/EU
· Restriction of Hazardous Substances Richtlinie (RoHS) 2011/65/EU

WARRANTY

Bedankt voor uw aankoop!

Weltevree levert kwaliteit

Wij bieden standaard een garantie van 1 jaar op problemen veroorzaakt door productiefouten.

Voorwaarden

De klant kan geen beroep doen op de garantie bij schade aan het product wanneer:

- a. de schade een gevolg is van normale slijtage.
- b. de schade een gevolg is van onjuist gebruik
- c. er geen of onjuist onderhoud is uitgevoerd.
- d. er wijzigingen of reparaties door de klant of door onprofessionele derden zijn gedaan.
- e. de schade is veroorzaakt door brand, bliksem, overstromingen, natuurrampen en ontploffingen.
- f. de schade het gevolg is van enig overheidsvoorschrift inzake de aard of de kwaliteit van de toegepaste materialen.

Algemene voorwaarden

Raadpleeg voor meer informatie onze algemene voorwaarden op: <https://www.weltevree.eu/nl/general-conditions/>

1.1 Contact

Address

Weltevree
Nijverheidsweg-Noord 40a
3812 PM Amersfoort
The Netherlands

Thank you for your purchase!

Weltevree delivers quality

If you encounter any issues with your product that are caused by a manufacturer's defect, we offer a standard 1-year warranty.

Conditions

The customer can not claim the warranty for damages to the product when:

- a. the damage is the result of normal wear and tear.
- b. the damage is the result of misuse.
- c. the product is not properly maintained.
- d. the damage is the result of modifications and repairs by the customer or by third unprofessional parties.
- e. the damage is caused by fire, lightning, floods, natural disasters and explosions.
- f. the damage is the result of any government regulation regarding the nature or quality of the materials used.

General conditions

For more information please read our general conditions at: <https://www.weltevree.eu/general-conditions/>

Telephone

+31 (0) 33 2037037

E-mail

info@weltevree.nl

Vielen Dank für Ihren Einkauf!

Weltevree liefert Qualität

Gibt es etwas an Ihrem Produkt zu beanstanden, was auf einen Defekt in der Herstellung zurückzuführen ist, gilt ein 1 Jahre Hersteller Garantie.

Bedingungen

Die Garantie für Schäden am Produkt greift nicht bei:

- a. Normalen Gebrauchsspuren und normalem Verschleiß.
- b. Entstandenem Schaden durch unsachgemäßem Gebrauch.
- c. Schäden durch unsachgemäße Pflege.
- d. Änderungen oder Reparaturen die am Produkt durch Sie oder unprofessionelle Dritte vorgenommen wurden
- e. Schäden, die durch Feuer, Blitzschlag, Hochwasser, Naturkatastrophen und Explosionen entstanden sind.
- f. Schäden, welche durch staatliche Regulierung in Bezug auf die Art oder die Qualität der verwendeten Materialien entstanden sind.


Allgemein

Geschäftsbedingungen


Weitere Information finden Sie in unsere Allgemeinen Geschäftsbedingungen unter: <https://www.weltevree.eu/de/agb/>

www.weltevree.eu

 - [facebook.com/weltevree](https://www.facebook.com/weltevree)

 - twitter.com/weltevree

 - [instagram.com/weltevree](https://www.instagram.com/weltevree)

 - [pinterest.com/weltevreeshop](https://www.pinterest.com/weltevreeshop)

© Weltevree®

‘activating
people & places’
— *Weltevree*