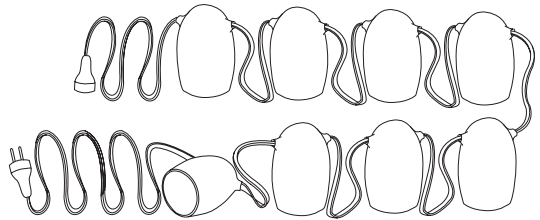


Weltevree[®]
STRINGLIGHT



**PRODUCT
MANUAL**

STRINGLIGHT (NL)

(ENG)

(GER)

by Floris Schoonderbeek

Gefeliciteerd met de aankoop van de Stringlight.

De Stringlight kan zowel binnen als buiten gebruikt worden. Wij adviseren u een matte of diffuse lamp te gebruiken met een warme kleurtemperatuur (2700K).

Congratulations on your purchase of the Stringlight.

The Stringlight is designed for both indoor and outdoor use. We recommend using a diffuse lightbulb with a warm colour temperature (2700K).

Herzlichen Glückwunsch zum Kauf einer Stringlight Lichterkette.

Die Stringlight ist sowohl für den Innen - als auch den Außenbereich einsetzbar. Wir empfehlen die Verwendung von diffusen Leuchtmitteln mit einer warmen Lichtfarbe (2700 K).

Waarschuwing:

- Wanneer er lampen kapot zijn of ontbreken is er risico op een elektrische schok.
- Het is niet toegestaan een fitting te vervangen.
- De Stringlight mag niet worden aangesloten wanneer deze zich nog in de doos bevindt.
- Houd de Stringlight, buiten het bereik van kinderen.
- Als de externe kabel van het armatuur beschadigd is, mag deze alleen door een bevoegd persoon vervangen worden om gevaar te voorkomen.
- Zorg ervoor dat er in elke fitting een lamp geplaatst is.
- Vervang geen lampen wanneer de Stringlight is aangesloten.

Warnings:

- Risk of electric shock if lamps are broken or missing. Do not use.
- It is not allowed to replace a fitting.
- The Stringlight should not be connected while it is still in the box.
- Keep out of reach of children for safety reasons.
- If the external flexible cable of this luminaire is damaged, it shall be exclusively replaced by a qualified person in order to avoid a hazard.
- Ensure that all lampholders are fitted with a lamp.
- Do not remove or insert lamps while the chain is connected to the supply.

Warnungen:

- Es besteht die Gefahr eines elektrischen Schocks, wenn die Lampen defekt sind oder fehlen.
- Es ist nicht erlaubt, die Fassungen auszutauschen.
- Das Stringlight sollt nicht in Versandkarton in Betrieb genommen werden.
- Aus Sicherheitsgründen darf die Lichterkette nicht in die Hände von Kindern gelangen.
- Falls das externe flexible Kabel dieser Leuchte beschädigt ist, sollte es ausschließlich von einer qualifizierten Person ausgetauscht werden, um eine Gefährdung zu vermeiden.
- Stellen Sie sicher, dass alle Lampenfassungen mit einer Lampe ausgestattet sind.
- Die Lampen nicht entfernen oder einsetzen, während sie an die Stromversorgung angeschlossen sind.

SPECIFICATIONS

Ontwerper / Designer
Floris Schoonderbeek

Materiaal / Material / Materialisierung
Mondgeblazen glas, Prikkabel

Mouth blown glass, Flat cable

Mundgeblasene Glaskörper, Gummiband

Kleur / Color / Farben
Opaal, Roze, Groen, Savanne, Bruin, Lichtgroen

Let op: dit product wordt handgemaakt. Hierdoor kunnen kleurverschillen voorkomen, een charme van het product.

Opal, Pink, Green, Savanna, Brown, Light Green

Note: this product is handmade. Color differences may occur, a charm of the product.

Opal, Pink, Grün, Beige, Braun, Hellgrün

Hinweis: Dieses Produkt ist handgefertigt. Farbunterschiede können auftreten, ein Charme des Produktes.

Afmetingen / Dimensions / Abmessungen

Kapje / Cap / Glaskörper:
Lengte / Length / Höhe 15 cm

Diameter / Diameter / Durchmesser:
ø 10 cm

Snoer / Cord / Kabel aus Gummi
Lengte / Length / Länge: 12 m

Gewicht / Weight / Gewicht
6 kg / 13.2 lbs

Specificaties / Specifications / Spezifikationen

Prikkabel / Flat cable / Kabel:
220 -240 V, 50-60 Hz, Class II, IP44

Fitting/ Socket / Fassung: E27 Max 15W

Toegepaste normen / Applied standards / Angewandten Normen
EN-IEC 60598-1:2015,
EN-IEC 60598-2-20:2015
EN-IEC 62493

Gebruiksaanwijzing:

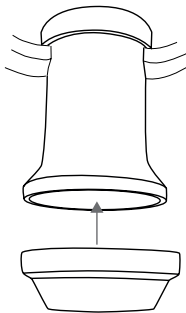
1. Plaats de doorzichtige siliconen beschermkappen op de fittingen zoals getoond in de afbeelding hieronder. Mocht deze kap niet werken in combinatie met de gekozen lamp, gebruik dan de zwarte beschermkap.
2. Draai de acht lampen in de fittingen (fitting E27).
3. Hang de Stringlight voorzichtig met twee personen op aan minimaal vijf ophangpunten. Zorg dat de kabel goed stevig hangt. Indien uw Stringlight buiten hangt, houd dan rekening met de wind waardoor de Stringlight kan gaan bewegen.
4. Steek de stekker in het stopcontact en geniet van het sfeervolle, feestelijke licht.

Instructions:

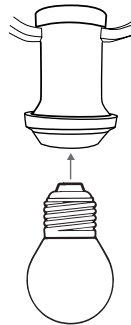
1. Place the clear silicone protective caps on the socket as shown in the picture below. If this cap does not work in combination with the chosen lamp, use the black protective cap.
2. Turn the eight bulbs in the sockets (E27).
3. Hang the Stringlight gently with two people on at least five suspension points. Make sure that the cable is securely fastened. If your Stringlight hangs outside, please keep the wind in mind, the lampshades could move and break.
4. Insert the plug into the socket and enjoy the cheerful lights.

Anleitung:


1. Stecken Sie die durchsichtige Schutzkappe aus Silikon auf die Fassung wie im Bild unten zu sehen. Sollte diese Kappe nicht mit der ausgesuchten Lampe funktionieren, benutzen Sie die schwarze Schutzkappe
2. Drehen Sie die acht Glühbirnen in die Fassungen (E27).
3. Hängen Sie die Stringlight vorsichtig auf, hierzu benötigt es wenigstens zwei Personen, und befestigen Sie diese mittels mindestens fünf Aufhängung. Stellen Sie sicher das das Kabel sicher befestigt ist Falls Ihre Stringlight draußen hängt, beachten Sie bitte die Windbewegungen, welche die Lampenschirme zum schaukeln bringen können. Vermeiden Sie das diese an einander schlagen, da diese ansonsten zerbrechen könnten.
4. Stecken Sie den Stecker in die Steckdose, und genießen Sie die stimmungsvolle Beleuchtung.



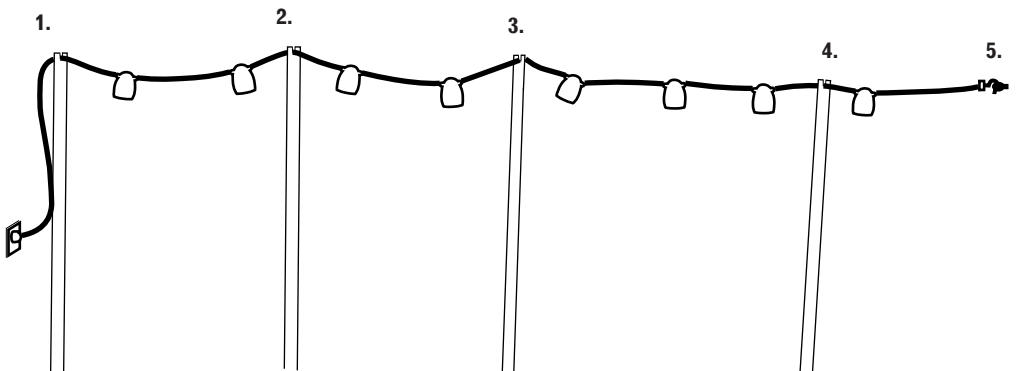
1.



2.



3.



EG Verklaring van Overeenstemming

Weltefree verklaart dat de stringlight voldoet aan de volgende richtlijnen:

- Low Voltage Directive 2006/95/EG
- Electromagnetic Compatibility Directive (EMC) 2004/108/EG
- Restriction of Hazardous Substances (RoHS) Directive 2011/65/EG

EC Declaration of Conformity

Weltefree declares that the Stringlight complies with the following directives:

- Low Voltage Directive 2006/95/EG
- Electromagnetic Compatibility Directive (EMC) 2004/108/EG
- Restriction of Hazardous Substances (RoHS) Directive 2011/65/EG

EU Konformitätserklärung

Weltefree erklärt, dass die Stringlight in Übereinstimmung ist, mit den grundlegenden Anforderungen der

folgende Richtlinien:

- Niederspannungsrichtlinie 2006/95/EG
- Elektromagnetische Verträglichkeit Richtlinie (EMV) 2004/108/EG
- Restriction of Hazardous Substances Richtlinie (RoHS) 2011/65/EG

WARRANTY

Bedankt voor uw aankoop.

Weltefree levert kwaliteit

Wanneer er iets mis is met uw product hebben wij een standaard garantie van 1 jaar.

Voorwaarden

De klant kan geen beroep doen op de garantie bij schade aan het product wanneer:

- a. de productgarantie niet is geregistreerd.
- b. de schade een gevolg is van normale slijtage.
- c. de schade een gevolg is van onjuist gebruik.
- d. er geen of onjuist onderhoud is uitgevoerd.
- e. er wijzigingen of reparaties door de klant of door onprofessionele derden zijn gedaan.
- f. de schade is veroorzaakt door brand, bliksem, overstromingen, natuurrampen en ontploffingen.
- g. de schade het gevolg is van enig overheidsvoorschrift inzake de aard of de kwaliteit van de toegepaste materialen.

1.1 Contact

Address

Weltefree
Oliemolenhof 110
3812 PB Amersfoort
The Netherlands

Thank you for your purchase.

Weltefree delivers quality

If you encounter something wrong with your product that is caused by a manufacturers defect, we have a standard 1-year warranty.

Conditions

The customer can not claim the warranty for damages to the product when:

- a. the product warranty is not registered.
- b. the damage is the result of normal wear and tear.
- c. the damage is the result of misuse.
- d. the product is improper maintained.
- e. the damage is the result of modifications and repairs by the customer or by third unprofessional parties.
- f. the damage is caused by fire, lightning, floods, natural disasters and explosions.
- g. the damage is the result of any government regulation regarding the nature or quality of the materials used.

Telephone

+31 (0)33 2037037

E-mail

info@weltefree.nl

Vielen Dank für Ihren Einkauf.

Weltefree liefert Qualität

Gibt es etwas an Ihrem Produkt zu beanstanden, was auf einen Defekt in der Herstellung zurück zuführen ist, gilt eine 1 Jahre Hersteller-Garantie.

Bedingungen

Warranty, für Schäden am Produkt, greift nicht wenn:

- a. die Produktgarantie bei Weltefree nicht eingetragen ist.
- b. für normale Gebrauchsspuren und normalen Verschleiß.
- c. Missbrauch.
- d. nachlässige Wartung
- e. Änderungen oder Reparaturen am Produkt, durch den Kunden oder durch Dritte unprofessionell vorgenommen wurden.
- f. Schäden, die durch Feuer, Blitzschlag, Hochwasser, Naturkatastrophen und Explosionen entstanden sind.
- g. Schäden, welche durch staatliche Regulierung in Bezug auf die Art oder die Qualität der verwendeten Materialien entstanden sind.

www.weltefree.nl

 facebook.com/weltefree

 twitter.com/weltefree

 instagram.com/weltefree

 pinterest.com/weltefreeshop

© Weltefree®

Weltefree
products
& experience